

**УПАТСТВО ЗА БАРАЊЕ ЗА ВЛЕЗ ВО БЕЗБЕДНОСНО-КОНТРОЛИРАНАТА ЗОНА НА
МЕЃУНАРОДНИОТ АЕРОДРОМ СКОПЈЕ**

Почитувани,

Секој поканет гостин, кој сака да влезе во безбедносно-контролираната зона на **Меѓународниот Аеродром Скопје** по повод на медиумски настан, потребно е да добие дозвола од Одделот за Обезбедување на ТAV Македонија, за што е потребно да се пополни барање со внесување на документот за лична идентификација, исклучиво во **pdf формат** (лична карта за македонски државјани или пасош за странски државјани), преку линкот даден подолу:

<https://asec.skp.tav.aero>

Корисник: **guest**

Лозинка: **Guest.123-**

Забелешка:


Секогаш користете CHROME пребарувач



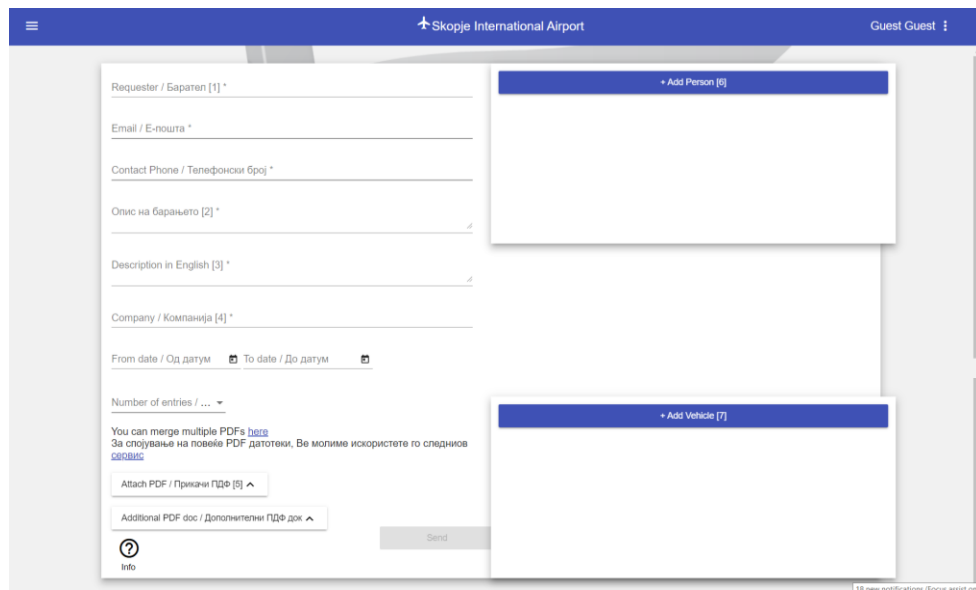
A screenshot of the ASEC login page. The page features the ASEC logo (Airport Security Entry Control Skopje International Airport) at the top. Below the logo, there is a 'Log In' section with two input fields: 'User Name' and 'Password'. A 'Log In' button is located at the bottom right of the form.


A screenshot of the ASEC login page with the 'User Name' field pre-filled with 'guest' and the 'Password' field pre-filled with 'Guest.123-'. The 'Log In' button is visible at the bottom right of the form.

Откако ќе се најавите, кликнете на **Create Request** и креирајте барање за влез во безбедносно-контролираната зона на Меѓународниот Аеродром Скопје.



Потоа пополнете ги сите полиња, на кирилица и на латиница, како што е наведено на самата апликација.



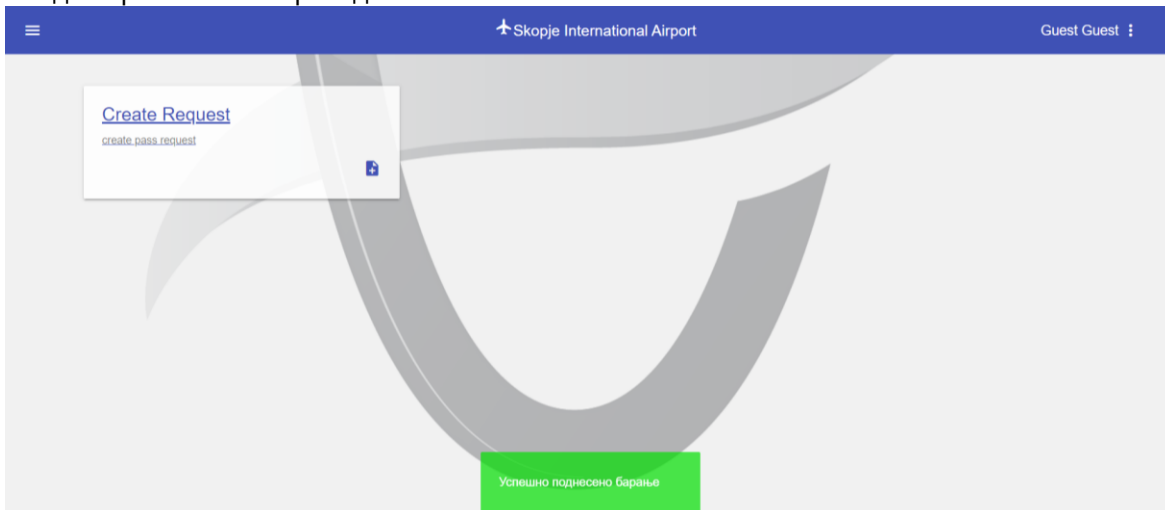
Кликнете на иконата  за детални информации за пополнување на полињата од [1] до [7].

Упатство за пополнување на полињата

1. Внесете име и презиме на барателот
2. Внесете опис на барањето на кирилица
3. Внесете опис на барањето на англиски јазик (латиница)
4. Внесете ги првите 3 букви од називот на вашата компанија (кирилица или латиница) и изберете ја од листата. Доколку ја нема во листата, одберете "ТАВ Македонија" (за да можете да го поднесете барањето) и пратете е-порака со известување на:
vladimir.mitev@tav.aero
dejan.krstevski@tav.aero
ljupcho.bozinovski@tav.aero

5. Во **PDF** треба да се прикачи копија од лична карта или пасош, а доколку има потреба од возило потребна е копија од сообраќајна и возачка дозвола.
6. Додадете ги сите лица еден по еден (во полето **+Add Person**)
7. Додадете возило во полето **+Add Vehicle**, доколку има потреба за влез со возило во безбедносно-ограничена зона.

Штом сите полиња се пополнети, се активира копчето **Send**. Откако ќе кликнете на копчето **Send** барањето се испраќа до надлежниот оддел за обработка на истото, а на екранот се појавува известување **Успешно поднесено барање**. Со ова вашето барање е веќе регистрирано во системот и ќе биде обработено и спроведено.



Доколку имате потреба од дополнителна информација, или пак имате проблем при пополнување на барањето во апликацијата, ве молиме обратете се на следниве е-адреси:

vladimir.mitev@tav.aero
dejan.krstevski@tav.aero
ljupcho.bozinovski@tav.aero

Покрај поднесување на барањето преку веб-апликацијата на Меѓународниот Аеродром Скопје, задолжително треба да ги испратите вашите лични карти/пасоши и во Министерството за внатрешни работи, на следнава е-адреса: mvrjavnost@gmail.com, бидејќи Аеродромот е граничен премин, што значи дека Ви е потребна и дозвола од MBP.

Напомена:

*Работното време на одделот за прием и обработка и процесирање на барања за влез во безбедносно-контролираната зона на Меѓународниот Аеродром Скопје е од **08:00 – 16:00 часот**.*

*Барањата се процесираат најдоцна до **14:00ч**, а сите барања добиени по 14:00 часот се обработуваат следниот ден.*

**Со испраќање на лична карта или пасош и со внесување на вашите податоци, вие сте согласни истите да бидат обработени исклучиво за намената за која се доставени.*
