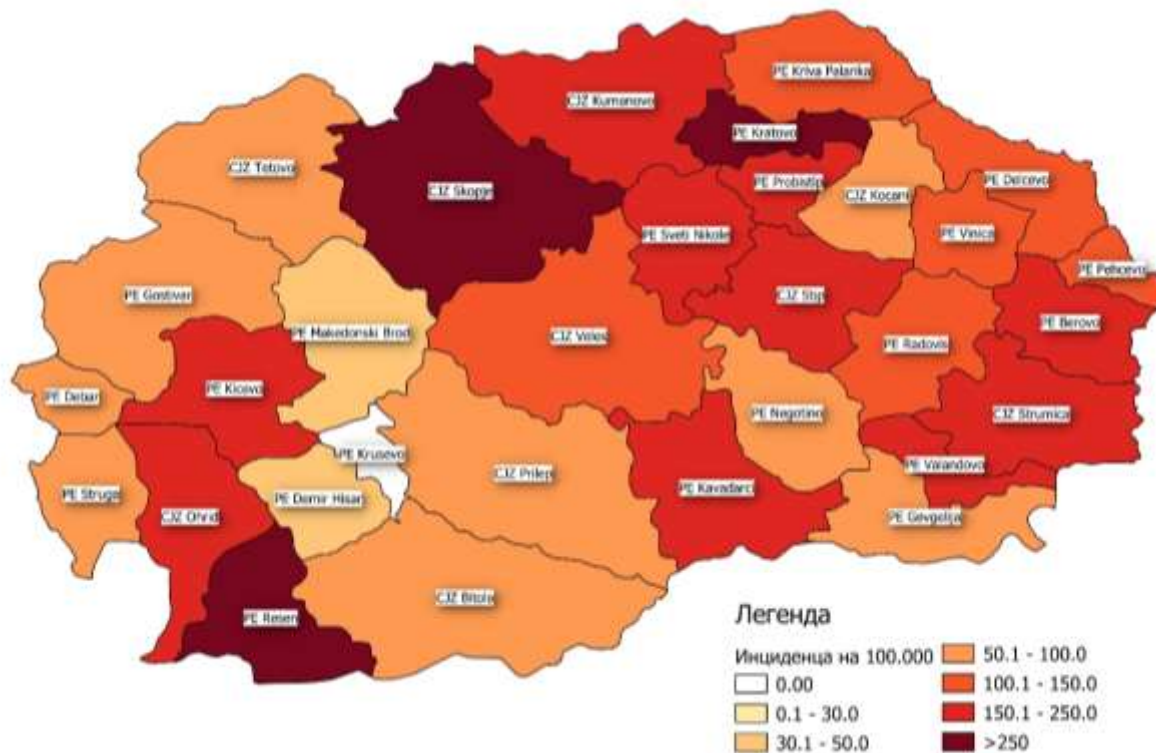


## СОСТОЈБА СО COVID-19 ВО РЕПУБЛИКА СЕВЕРНА МАКЕДОНИЈА, период 06.09-12.09.2021

Тестирани се вкупно 34.175 материјали во лабораториите во кои се спроведува молекуларно тестирање и антигенско тестирање за присуство на SARS-CoV-2, со намалување од 11,4% во однос на минатата недела. Регистрирани се 3.471 нов позитивен случај од 34 градови во државата, за 24,9% помалку од минатата недела. Процентот на позитивност се движи од 9,0% до 10,8%, просечно 10,0%. Најголем дел од регистрираните случаи се од Скопје (n=1.653; 47,6%), а највисока инциденца е регистрирана во Кратово – 317,4/100.000 (Табела 1, Картограм 1).

**Картограм 1.** Инциденца на 100.000 жители, COVID-19, 06.09-12.09.2021, Р.С Македонија



Регистрирани се заболени лица во сите возрастни групи. Најзастапена е возрастната група на лица на возраст над 60 години (n=1.019, 29,4%). Најмал број е регистриран кај возрастната група од 0-9 години (n=95; 2,7%). Во однос на претходната недела, се забележува намалување на заболените лица кај скоро сите возрастни групи, со најголемо намалување кај возрастната група од 20-29 години (за 40,1% помалку во однос на претходната недела), а кај возрастната група од 0-9 години се забележува зголемување од 11,8% во однос на минатата недела.

Во однос на дистрибуцијата по пол, пријавени се 1.646 (47,4%) лица од машки и 1.825 (52,6%) од женски пол.

По добиени 2 негативни теста за присуство на SARS-CoV-2 или со употреба на новиот алгоритам, со статус „оздравени“ се стекнале 3.946 лица кои биле хоспитализирани или на домашно лекување, зголемување од 4,6% во споредба со минатата недела.

Во текот на мината недела вкупно е пријавена 31 реинфекција, намалување од 13,9% во однос на минатата недела.

Пријавени се 142 смртни случаи во 22 градови во текот на изминатата недела, најголем дел од нив се од Скопје (47), Струмица (13), Куманово (12) и Гостивар (11). Најголем број (n=106; 74,6%) од починатите припаѓаат на возрасната група над 60 години.

## КУМУЛАТИВНА СОСТОЈБА СО COVID-19 ВО РЕПУБЛИКА СЕВЕРНА МАКЕДОНИЈА

Заклучно со 12.09.2021, пријавени се вкупно 183.705 случаи на COVID-19 ( $I=8.879,8/100.000$ ).

Според место на постојано живеење/ повремени престој, случаи на COVID-19 се регистрирани во 35 градови/ЦЗ низ државата.

Најголем дел регистрирани во Скопје, Тетово и Куманово, додека највисок морталитет се регистрира во Прилеп и Охрид. Највисок леталитет се регистрира во Крушево и Струга. (Табела 1).

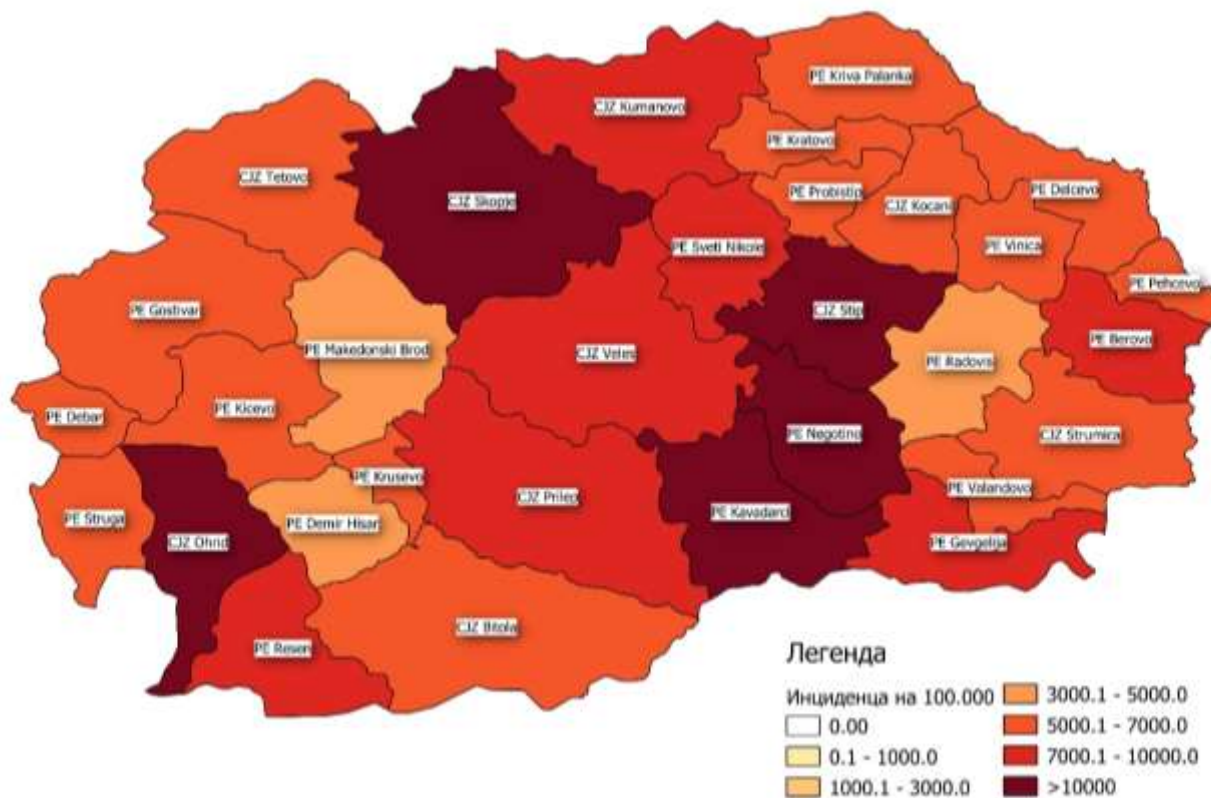
**Табела 1.** Кумулативна дистрибуција на заболени од COVID-19 по ЦЗ/ПЕ, РС Македонија, до 12.09.2021

Дистрибуција по градови	Заболени (вкупно)	Кумулативна инциденца	Умрени (вкупно)	Морталитет (кумулативн)	Леталитет (кумулативн)	Оздоровени (вкупно)	Активни случаи (вкупно)	Заболени (последни 7 дена)	Инциденца последни 7 дена	Заболени (последни 14 дена)	Инциденца последни 14 дена	Промена на инциденца во два 14 дневни период	R0
<b>Вкупно</b>	<b>183705</b>	<b>8879.8</b>	<b>6277</b>	<b>303.4</b>	<b>3.4%</b>	<b>164383</b>	<b>13045</b>	<b>3471</b>	<b>167.8</b>	<b>8093</b>	<b>391.2</b>	<b>▼ 38.6%</b>	<b>0.97</b>
Скопје	79429	12523.3	2036	321.0	2.6%	71602	5791	1653	260.6	3775	595.2	▼ 20.5%	0.89
Куманово	10756	7503.4	414	288.8	3.8%	9453	889	289	201.6	589	410.9	▼ 31.6%	0.93
Тетово	10650	5267.1	473	233.9	4.4%	9062	1115	126	62.3	449	222.1	▼ 71.6%	0.58
Прилеп	8821	9502.2	443	477.2	5.0%	8105	273	91	98.0	188	202.5	▼ 24.5%	0.87
Гостивар	7870	6560.2	354	295.1	4.5%	6854	662	92	76.7	305	254.2	▼ 78.9%	0.60
Битола	6866	6936.1	316	319.2	4.6%	6296	254	89	89.9	182	183.9	▼ 21.2%	0.91
Велес	5932	9083.3	194	297.1	3.3%	5490	248	86	131.7	182	278.7	▼ 15.3%	1.04
Охрид	5714	10481.3	243	445.7	4.3%	4879	592	94	172.4	220	403.6	▼ 31.0%	0.88
Кавадарци	5625	13275.3	163	384.7	2.9%	5291	171	84	198.2	185	436.6	▼ 17.4%	1.07
Струмица	5490	5828.6	251	266.5	4.6%	4704	535	165	175.2	368	390.7	▼ 49.6%	0.78
Штип	5457	10427.3	153	292.4	2.8%	5082	222	107	204.5	228	435.7	▲ 9.1%	0.99
Кичево	3796	6748.4	153	272.0	4.0%	3175	468	92	163.6	248	440.9	▼ 58.5%	0.89
Струга	3719	5446.0	236	345.6	6.3%	2851	632	54	79.1	169	247.5	▼ 60.9%	0.67
Кочани	3070	6593.4	134	287.8	4.4%	2833	103	40	85.9	93	199.7	▼ 30.1%	1.05
Гевгелија	2328	10378.5	74	329.9	3.2%	2182	72	17	75.8	39	173.9	▼ 56.2%	0.92
Неготино	2276	11934.4	61	319.9	2.7%	2170	45	14	73.4	43	225.5	▼ 4.4%	0.83
Свети Николе	1778	9034.1	37	188.0	2.1%	1634	107	43	218.5	109	553.8	▼ 11.4%	0.89
Ресен	1470	9236.6	39	245.1	2.7%	1332	99	48	301.6	83	521.5	▼ 30.3%	0.93
Дебар	1433	5083.4	65	230.6	4.5%	1176	192	26	92.2	111	393.8	▼ 52.4%	0.45
Радовиш	1421	4379.4	65	200.3	4.6%	1250	106	45	138.7	98	302.0	▼ 19.7%	0.92
Крива Паланка	1326	5765.0	61	265.2	4.6%	1205	60	31	134.8	61	265.2	▲ 84.8%	1.12
Берово	1178	9560.9	42	340.9	3.6%	1088	48	32	259.7	61	495.1	▲ 13.0%	1.09
Делчево	1095	7058.6	40	257.8	3.7%	989	66	27	174.0	61	393.2	▲ 24.5%	0.85
Виница	990	5203.4	47	247.0	4.7%	898	45	24	126.1	38	199.7	▼ 7.3%	1.45
Пробиштип	876	6005.8	30	205.7	3.4%	803	43	24	164.5	41	281.1	▼ 2.4%	0.90
Валандово	768	6636.1	28	241.9	3.6%	709	31	21	181.5	31	267.9	▼ 35.4%	1.41
Богданци	539	6777.3	13	163.5	2.4%	503	23	2	25.1	17	213.8	▼ 39.3%	0.30
Крушево	518	5631.7	33	358.8	6.4%	469	16	0	0.0	3	32.6	▼ 88.0%	0.55
Кратово	507	5747.0	16	181.4	3.2%	434	57	28	317.4	51	578.1	▼ 33.8%	0.94
Македонски Брод	452	4158.6	19	174.8	4.2%	399	34	4	36.8	18	165.6	▼ 64.7%	0.72
Демир Хисар	418	5403.3	14	181.0	3.3%	394	10	4	51.7	7	90.5	▼ 22.2%	1.05
Демир Капија	406	10442.4	11	282.9	2.7%	390	5	5	128.6	5	128.6	▲ 150.0%	1.78
Пехчево	307	6615.0	7	150.8	2.3%	290	10	7	150.8	11	237.0	▼ 8.3%	1.30
Македонска Каменица	285	3907.3	9	123.4	3.2%	259	17	5	68.5	20	274.2	▲ 33.3%	0.95
Дојран	139	4283.5	3	92.4	2.2%	132	4	2	61.6	4	123.3	▲ 100.0%	1.30

Се забележува зголемување на инциденцата во 7 градови во државата во последните 14 дена во споредба со претходните 14 дена, додека во останатите 28 градови се забележува намалување. R0 се движи од 0,30 во Богданци до 1,78 во Демир Капија.

Највисока кумулативна инциденца на 100.000 жители се регистрира во Кавадарци со 13.275,3 на 100.000 жители, Скопје (12.523,3/100.000) и Неготино (11.934,4/100.000), а најниска инциденца со 3.907,3 заболени на 100.000 жители се регистрира во Македонска Каменица (Табела 1, Картограм 2).

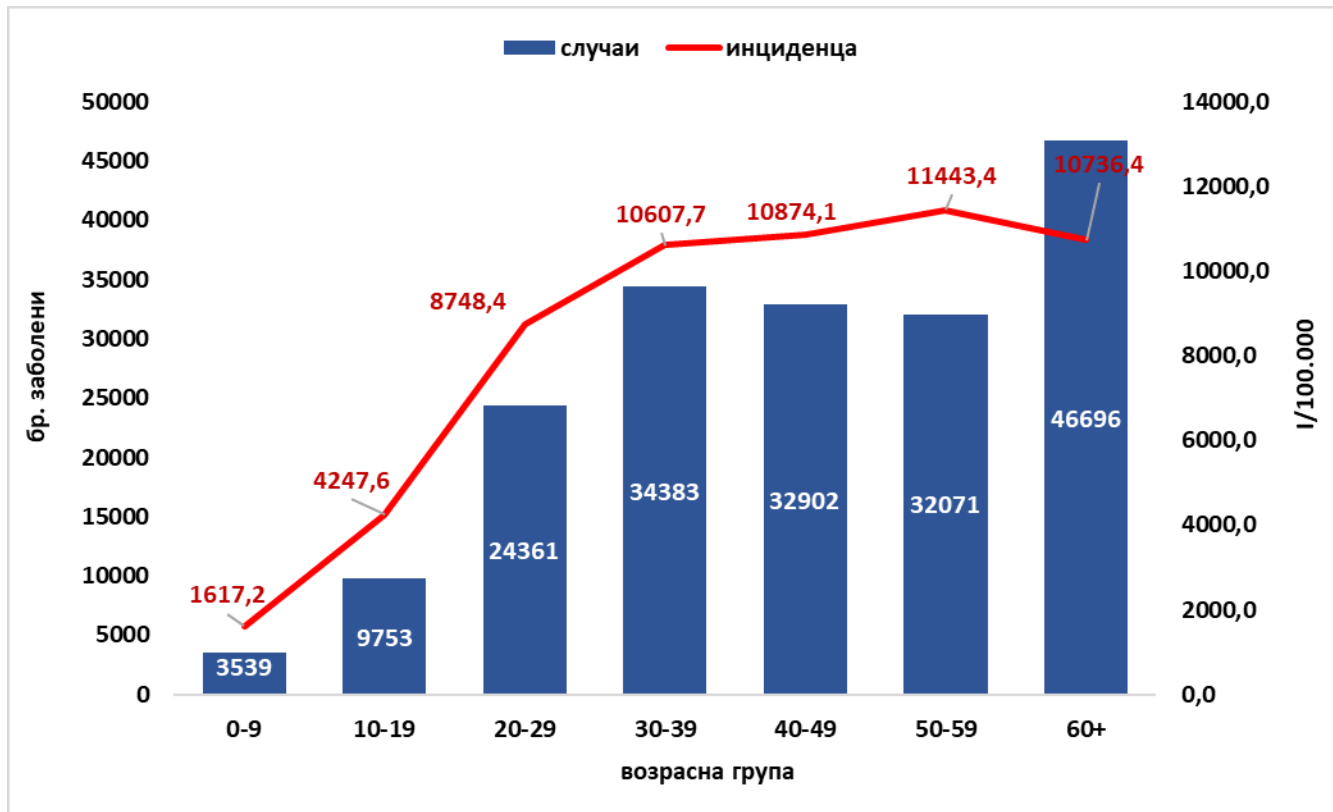
**Картограм 2.** Инциденца на 100.000 жители, COVID-19, Р.С. Македонија



Во однос на дистрибуцијата по пол, регистрирани се 91.218 машки и 92.487 женски лица. Специфичниот морбидитет кај машките е 8.811,5/100.000, а кај женските 8.948,1/100.000.

Возраста на заболениите се движи од 0 до 101 година (просек – 45,7 години). Најголем број на заболени се на возраст над 60 години – 46.696 (25,4%), додека највисок специфичен морбидитет од 11.443,4/100.000 се регистрира кај возрасната група од 50-59 години (n=32.071). Најнизок специфичен морбидитет од 1.617,2 и 4.247,6 на 100.000 жители се регистрира кај деца на возраст од 0-9 и 10-19 години, каде се пријавени 3.539 и 9.753 случаи, соодветно (Графикон 1).

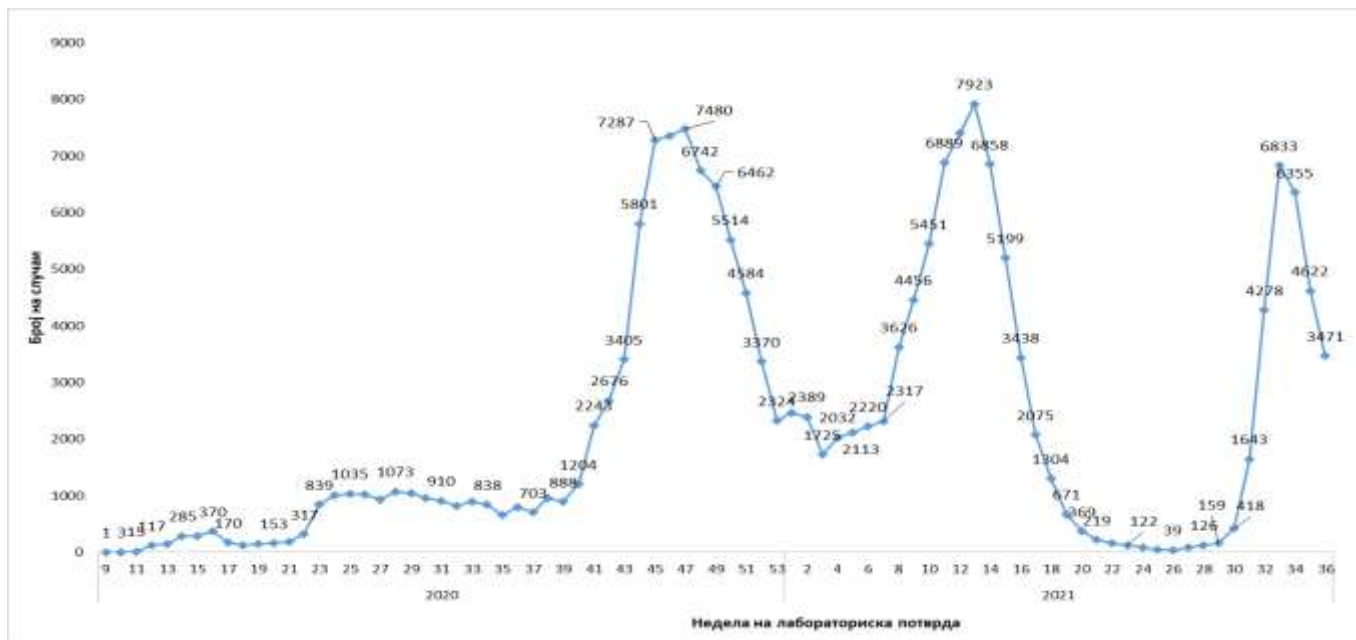
**Графикон 1.** Дистрибуција на заболените од COVID-19 според возрастна група (n=183.705)



Во однос на датумот на пријавување, првиот случај е регистриран на 26.02.2020. Највисок број на пријавени случаи на дневно ниво (n=1.512) е регистриран на 30.03.2021.

Првиот случај е регистриран во 9-тата недела, а од 11-тата недела во 2020 година континуирано се регистрираат нови потврдени случаи. Најголем број на заболени на неделно ниво (n=7.923) е регистриран на 13-та недела во 2021 година (Графикон 2). По 7 недели на континуиран пораст, во три последователни недели се забележува намалување на бројот на заболени.

**Графикон 2.** Дистрибуција на заболените од COVID-19 во С. Македонија според недела на лабораториска дијагностика, до 12.09.2021 (n=183.705)

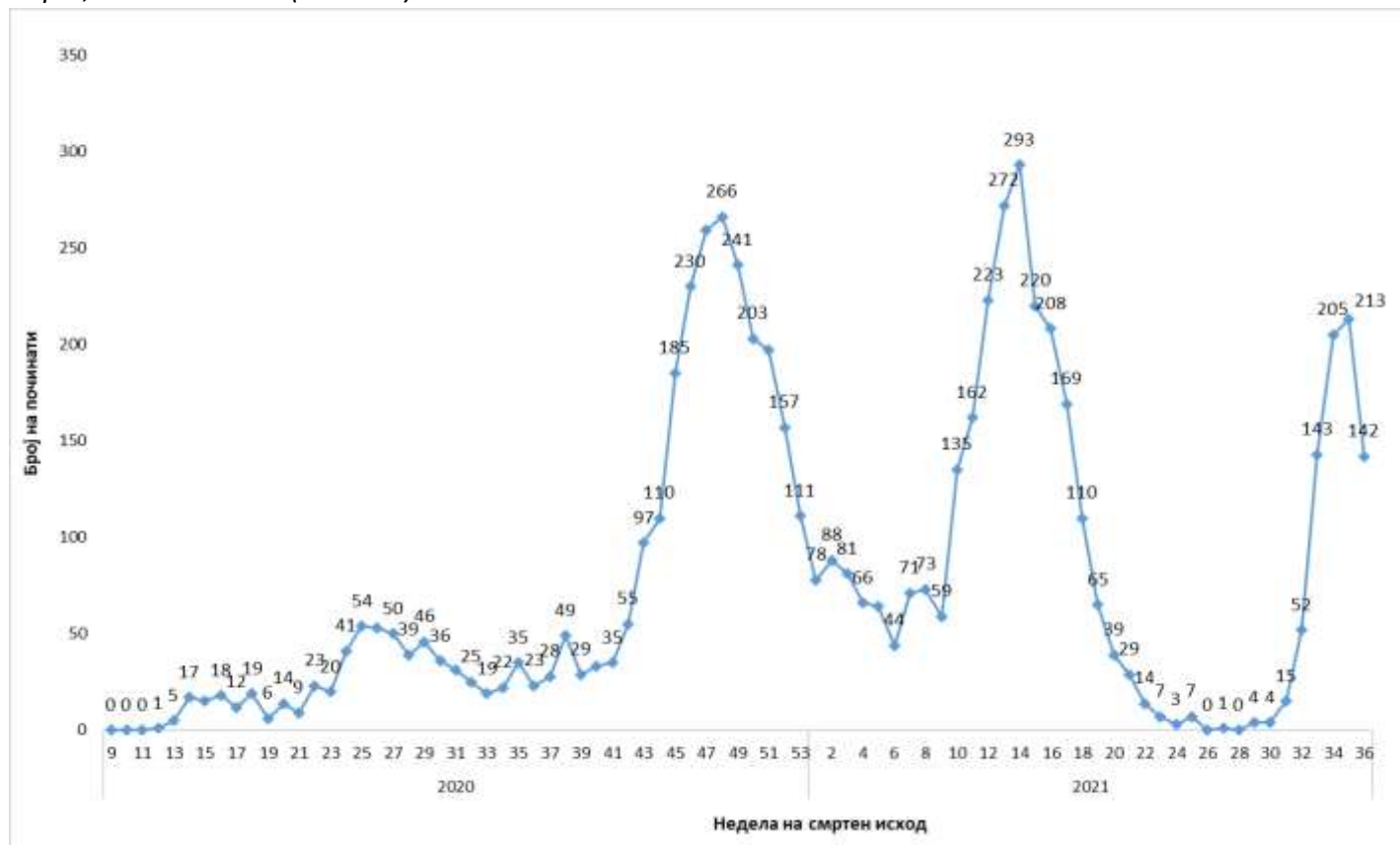


Според извештаите од болниците кои пристигнаа до ИЈЗ (КИБФС, Институт за ТБЦ, Институт за физикална медицина и рехабилитација, УК Дерматологија, УК Токсикологија, УК ОРЛ, УК Неврологија, УК Кардиологија, ГОБ 8-ми Септември, КБ Штип, КБ Битола и КБ Тетово, ОБ Куманово, ОБ Прилеп, ОБ Велес, ОБ Струмица, ОБ Струга, ОБ Охрид, ОБ Гостивар, ОБ Кичево, ОБ Кочани, ОБ Гевгелија и ОБ Кавадарци, СБ за ТБЦ Лешок, КБ Систина) моментално се хоспитализирани 983 лица, а од нив 670 се на кислородна поддршка и 32 на инвазивна/неинвазивна механичка вентилација.

Заклучно со 12.09.2021 вкупно се регистрирани 498 реинфекции (евидентирана една втора реинфекција).

Регистрирани се 6.277 смртни случаи (Лт = 3,4%). Во однос на дата на смрт најголем број на смртни случаи се регистрирани на 08.04.2021 година (n=49), а според недела на пријавување во тек на 14-тата недела во 2021 година (n=293) (Графикон 3). Од регистрираните смртни случаи, најголем дел се на возраст над 60 години (n=5.106) каде е регистриран и највисок специфичен морталитет – 1.174,0/100.000 жители. Регистрирани се 3.805 смртни случаи кај лица од машки и 2.472 кај лица од женски пол. Од починатите, кај 4.627 (73,7% од лицата за кои има податок) се регистрирани коморбидитети, најчесто кардиоваскуларна болест (n=3.735), дијабет (n=1.559) и белодробна болест (n=693). Од пријавените случаи на реинфекција, 5 завршиле со смртен исход. Регистрирани се 7 смртни случаи кај бремени жени и 31 смртен случај кај здравствени работници. Од пријавените случаи, 371 (5,9%) починале во вонболнички услови, а 5.906 (94,1%) починале во хоспитални услови.

**Графикон 3.** Дистрибуција на смртни случаи од COVID-19 во С. Македонија според недела на смрт, до 12.09.2021 (n=6.277)



Од 15.02.2020-12.09.2021 тестирани се вкупно 1.225.089 материјали (детектирани 183.705 позитивни лица) во лабораториите во кои се спроведува молекуларно тестирање за присуство на SARS-CoV-2 и во лабораториите/здравствените установи во кои се спроведува брз антигенски тест (Табела 2). Со ова во Р. С. Македонија се направени 592.067 тестови на 1.000.000 жители.

**Табела 2.** Вкупен број на тестови направени за COVID-19 во Р.С. Македонија (n=1.225.089)\*

Кумулативен број на тестови	Вкупно тестови	Вкупно позитивни	Тестови скрининг	Позитивни скрининг	Тестови рутина	Позитивни рутина
Сите лаборатории	<b>1225089</b>	<b>183705</b>	<b>4982</b>	<b>24</b>	<b>1220107</b>	<b>183681</b>
ИЈЗ - Вирусологија	227933	54290	3226	22	224707	54268
ЦЈЗ Скопје	24219	6212	0	0	24219	6212
ЦЈЗ Битола	26172	5886	0	0	26172	5886
ЦЈЗ Прилеп	4955	365	0	0	4955	365
ЦЈЗ Тетово	4938	2124	0	0	4938	2124
ЦЈЗ Куманово	4545	959	0	0	4545	959
КИБФС	1812	505	0	0	1812	505
Судска медицина	2788	294	0	0	2788	294
ИБЗД Козле	1821	727	0	0	1821	727
УК Пулмологија со алергологија	707	171	0	0	707	171
ГОб 8-ми Септември	1125	54	0	0	1125	54
Институт за микробиологија	9258	3280	0	0	9258	3280
Жан Митрев Клиника	77726	8502	0	0	77726	8502
Авицена	110876	14599	0	0	110876	14599
Биотек	110656	10907	0	0	110656	10907
Систина	83695	9463	0	0	83695	9463
Лаор	74157	3019	0	0	74157	3019
Синлаб	17974	2553	0	0	17974	2553
Ремедика	7264	483	0	0	7264	483
Плодност	7894	710	0	0	7894	710
Генеа	2572	74	0	0	2572	74
Никоб лаб	62825	2222	0	0	62825	2222
ВФВ Медикал	4556	297	0	0	4556	297
Ели Медика	3452	58	0	0	3452	58
Ројал Медика	1808	326	0	0	1808	326
Рapid антиген тестови (ЈЗУ и ПЗУ)	305105	44308	0	0	305105	44308
Лаборатории од странство	9	9	0	0	9	9
МАНУ	41690	11164	1756	2	39934	11162
ГАК	1802	63	0	0	1802	63
Ветеринарен Факултет	755	81	0	0	755	81

\*9 случаи се тестирани во лаборатории во странство



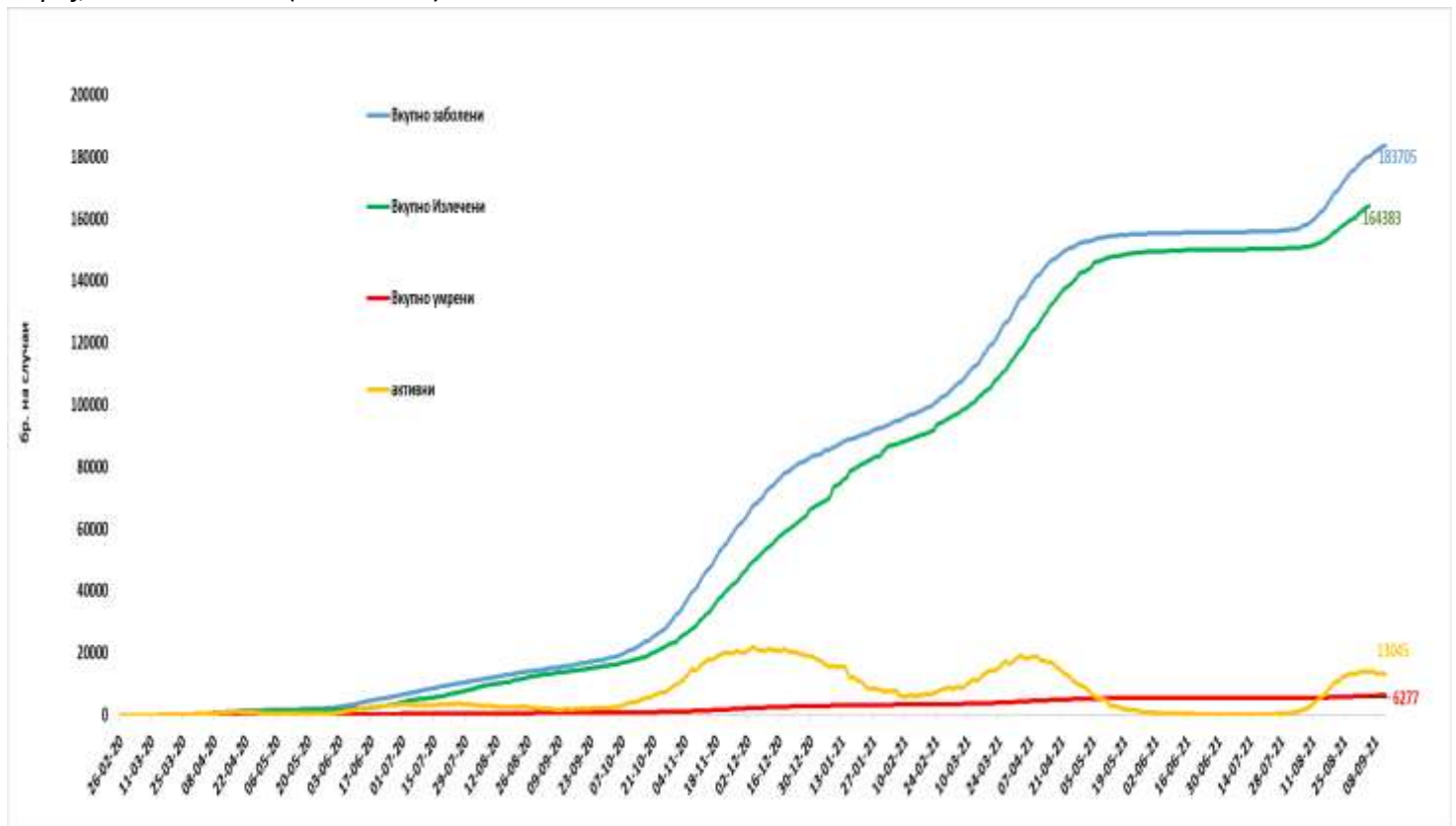
Според исходот од заболувањето, 13.045 лице (7,1%) е активен случај, 164.383 случаи (89,5%) се водат како оздравени (Табела 3, Графикон 4). Од случаите кои се водат како оздравени, 6.838 (4,2%) биле хоспитализирани додека останатите 157.545 (95,8%) биле на домашно лекување.

**Табела 3.** *Исход на заболување по градови, Р.С. Македонија (n=183.705)*

Дистрибуција по град	Болест во тек	Оздравен	Смртен исход	Вкупно
Скопје	5791	71602	2036	79429
Куманово	889	9453	414	10756
Тетово	1115	9062	473	10650
Прилеп	273	8105	443	8821
Гостивар	662	6854	354	7870
Битола	254	6296	316	6866
Велес	248	5490	194	5932
Охрид	592	4879	243	5714
Кавадарци	171	5291	163	5625
Струмица	535	4704	251	5490
Штип	222	5082	153	5457
Кичево	468	3175	153	3796
Струга	632	2851	236	3719
Кочани	103	2833	134	3070
Гевгелија	72	2182	74	2328
Неготино	45	2170	61	2276
Свети Николе	107	1634	37	1778
Ресен	99	1332	39	1470
Дебар	192	1176	65	1433
Радовиш	106	1250	65	1421
Крива Паланка	60	1205	61	1326
Берово	48	1088	42	1178
Делчево	66	989	40	1095
Виница	45	898	47	990
Пробиштип	43	803	30	876
Валандово	31	709	28	768
Богданци	23	503	13	539
Крушево	16	469	33	518
Кратово	57	434	16	507
Македонски Брод	34	399	19	452
Демир Хисар	10	394	14	418
Демир Капија	5	390	11	406
Пехчево	10	290	7	307
Македонска Каменица	17	259	9	285
Дојран	4	132	3	139
<b>ВКУПНО</b>	<b>13045</b>	<b>164383</b>	<b>6277</b>	<b>183705</b>



**Графикон 4.** Дистрибуција на заболените од COVID-19 во С. Македонија според исход и вкупен број, до 12.09.2021 (n=183.705)



## ВАКЦИНАЦИЈА ПРОТИВ COVID-19

На 17.02.2021 во Р. С. Македонија започна вакцинацијата против COVID-19. Заклучно со 11.09.2021, аплицирани се

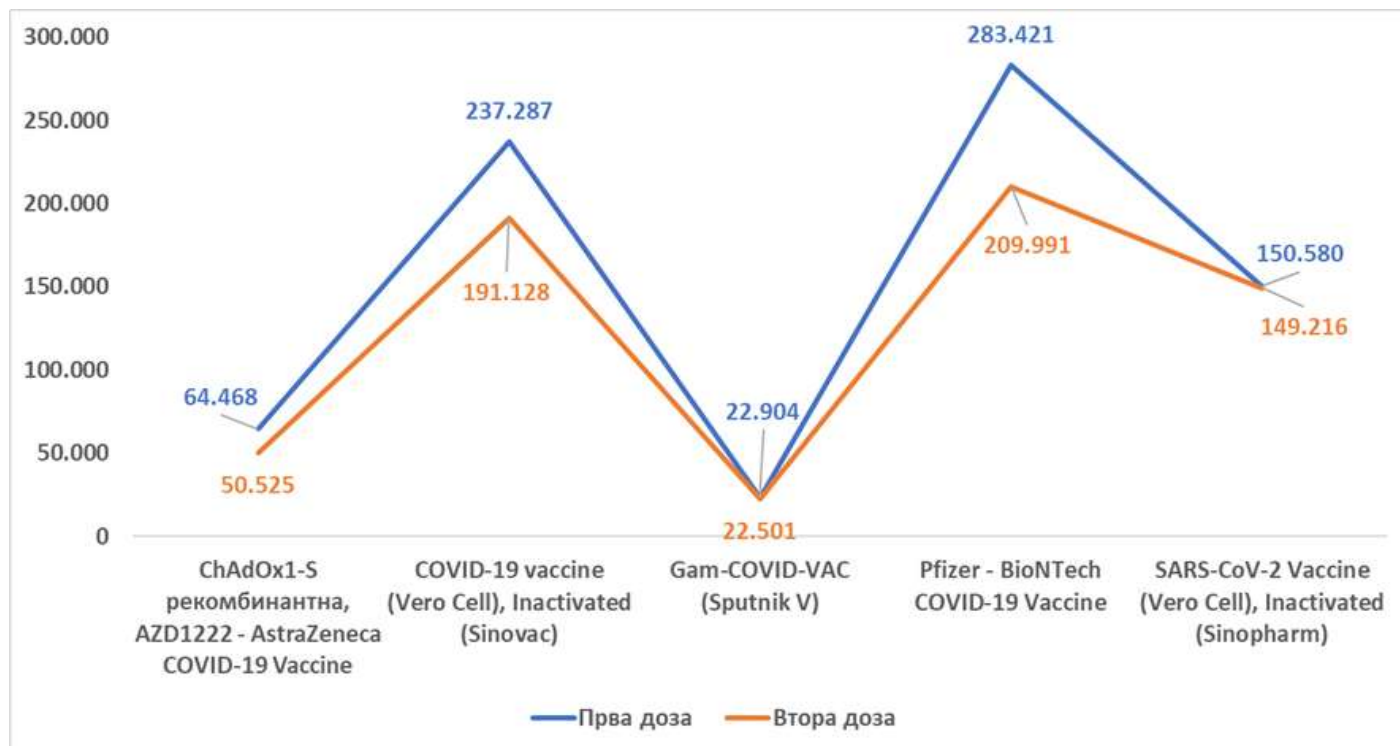
- 493.413 дози на Pfizer/Biontech (283.421 со прва доза и 209.991 со втора доза),
- 45.405 дози на Sputnik V (22.904 со прва доза и 22.501 со втора доза),
- 114.993 дози на AstraZeneca (64.468 со прва доза и 50.525 со втора доза),
- 299.796 дози Sinopharm (150.580 со прва доза и 149.216 со втора доза) и
- 428.415 дози Sinovac (237.287 со прва доза и 191.128 со втора доза).

**Заклучно со 11.09.2021** вакцинирани се вкупно **758.660** лица со барем една доза на вакцина против COVID-19. Комплетно со две дози се вакцинирани вкупно **623.361** лице. (Графикон 5)

Во Р. Северна Македонија, со една доза на вакцина против COVID-19 вакцинирани се 45,5% од населението над 18 годишна возраст, односно 42,1% од население над 12 годишна возраст.

Опфатот со една доза на вакцина против COVID-19, на население над 18 годишна возраст, по ЦЗ/ПЕ се движи од 31,5% на територијата која ја покрива ЦЗ Тетово/ ПЕ Гостивар до 64,1% во ЦЗ Велес/ ПЕ Неготино. (Табела 4)

**Графикон 5.** Аплицирани дози по тип на КОВИД вакцина во Р.С.М, до 11.09.2021



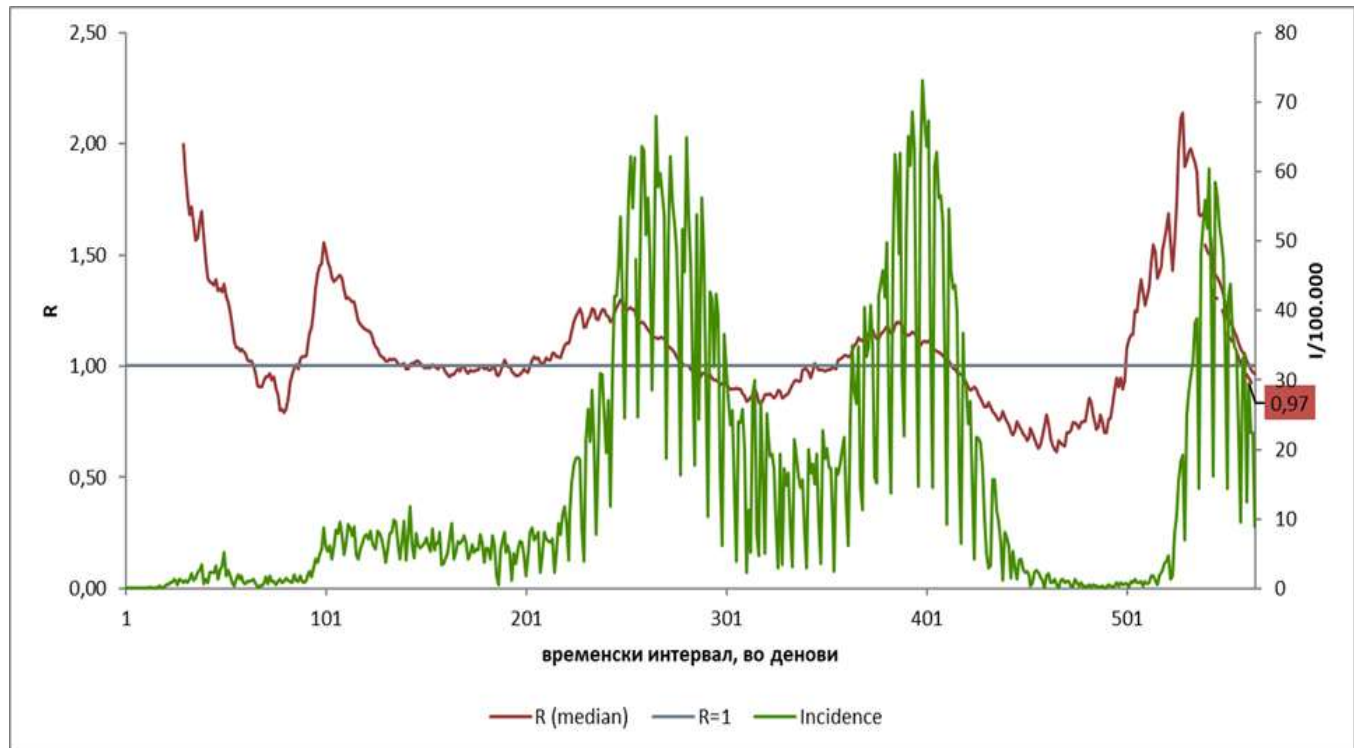
**Табела 4.** Опфат со една доза на вакцина против COVID-19 население над 18 години по ЦЗ/ПЕ

ЦЗ/ПЕ	Прва доза	Втора доза	Опфат % со една доза на население над 18 годишна возраст
БИТОЛА	46136	39979	56,4%
Д.Хисар	3311	2845	49,9%
Кичево	19549	15222	40,6%
Ресен	7903	6947	58,0%
ВЕЛЕС	26045	22374	49,8%
Гевгелија	16885	15520	60,4%
Кавадарци	21898	18784	63,1%
Неготино	12044	10518	64,1%
Св.Николе	6760	5958	41,3%
КОЧАНИ	15994	13563	40,9%
Берово	5920	5198	56,6%
Виница	6105	5320	38,1%
Делчево	8472	7299	43,9%
Пехчево	2118	1915	53,5%
КУМАНОВО	40493	31914	35,6%
К.Паланка	8236	6899	43,0%
Кратово	2722	2375	36,0%
ОХРИД	27784	24734	62,3%
Дебар	7375	5822	32,4%
Струга	23791	18164	42,6%
ПРИЛЕП	37178	31433	49,8%
Крушево	3866	3332	52,9%
М.Брод	3602	3023	41,2%
СКОПЈЕ вк.	238133	195845	47,9%
СТРУМИЦА	25778	20686	34,0%
Валандово	5168	4500	54,3%
ТЕТОВО	65921	46917	41,1%
Гостивар	31451	23047	31,5%
ШТИП	22415	20392	52,5%
Пробиштип	6316	5320	50,9%
Радовиш	9291	7516	35,9%
Р.С.Македонија	758660	623361	45,5%

## ПРОЦЕНА НА РИЗИК ЗА ПОНАТАМОШНО ШИРЕЊЕ НА COVID-19 И ПРЕПОРАЧАНИ МЕРКИ

Репродукцискиот број на заразени од COVID-19 ( $R_0$ ) во Р. С. Македонија изнесува 0,97 заклучно со 12.09.2021.

**Графикон 6.** Дневна инциденца на 100.000 жители и  $R_0$ , COVID-19, Р.С.М, до 12.09.2021



Според категоризацијата на ризикот и проценката на ситуацијата земајќи ги во предвид индикаторите на СЗО за можноста за понатамошна трансмисија и капацитетите за одговор на земјата<sup>1</sup> се проценува дека:

- ❖ Република Северна Македонија е во фаза на широка трансмисија, подниво 3, со умерени капацитети за одговор.

За повеќе информации околу рестриктивните мерки може да се информирате на [www.vlada.mk](http://www.vlada.mk)

## **Препорачани мерки за превенција и контрола од СЗО согласно проценетата фаза и подниво**

Покрај мерките за подготвеност во итни случаи, вакцинацијата, одговор и надзор, индивидуалните мерки на претпазливост, СЗО препорачува мерки за разгледување на надлежните органи, кои исто така мора да бидат земени предвид во однос на ефектите што овие мерки можат да ги имаат врз општата благосостојба на општеството и поединците.

- Затворање на несуштински деловни активности или работење од дома, што е можно повеќе.
- Поединците треба да применуваат мерки како што се хигиена на рацете, посебно марамче за кашлање, да останат дома доколку не се чувствуваат добро, да носат маска, физичко растојание и да избегнуваат затворени простори, преполни места со можност за близок контакт.
- Да се размисли за ограничување на наставата со физичко присуство на универзитетите и да се промовира е-учење.
- Службите за згрижување на деца и основните и средните училишта треба да останат отворени со соодветни мерки за безбедност и надзор доколку тоа го дозволува локалната епидемиолошка состојба.
- Посебна проценка за одржување спортски и слични настани кои треба да се одржуваат според строги безбедносни правила, на пр. без публика. Другите масовни собири треба да бидат прекинати, а големината на сите социјални собири треба да се намали.

---

<sup>1</sup> Извор: WHO guidance on considerations for implementing and adjusting PHSM in the context of COVID-19

## СОСТОЈБА СО COVID-19 ВО СВЕТОТ

Согласно последните податоци објавени од [СЗО](#), заклучно со 05.09.2021

- Број на потврдени случаи на глобално ниво – **220.217.572 (4.471.946 во последни 7 дена, 1% зголемување во споредба со претходна недела)**
- Број на смртни случаи на глобално ниво – **4.558.806 (67.917 во последни 7 дена, 1% зголемување во споредба со претходна недела)**

### ❖ Регион на СЗО Америка

- Потврдени случаи – 84.995.058 (1.763.048 во последни 7 дена, зголемување за 19% во споредба со претходна недела)
- Смртни случаи – 2.120.533 (26.028 во последни 7 дена, 17% зголемување во споредба со претходна недела)

### ❖ Европски Регион на СЗО

- Потврдени случаи – 66.029.959 (1.146.065 во последни 7 дена, намалување за 4% во споредба со претходна недела)
- Смртни случаи – 1.282.565 (14.883 во последни 7 дена, 20% зголемување во споредба со претходна недела)

### ❖ Регион на СЗО Југоисточна Азија

- Потврдени случаи – 41.662.330 (543.013 во последни 7 дена, намалување за 9% во споредба со претходна недела)
- Смртни случаи – 652.990 (11.116 во последни 7 дена, намалување за 21% во споредба со претходна недела)

### ❖ Источно-Медитерански Регион на СЗО

- Потврдени случаи – 14.879.624 (377.304 во последни 7 дена, намалување за 16% во споредба со претходна недела)
- Смртни случаи – 271.279 (6.782 во последни 7 дена, 14% намалување во споредба со претходна недела)

### ❖ Регион на СЗО Западен Пацифик

- Потврдени случаи – 6.931.169 (531.922 во последни 7 дена, 4% намалување во споредба со претходна недела)
- Смртни случаи – 94.450 (6.282 во последни 7 дена, 8% намалување во споредба со претходна недела)

### ❖ Африкански Регион на СЗО

- Потврдени случаи – 5.718.668 (110.594 во последни 7 дена, намалување за 25% во споредба со претходна недела)
- Смртни случаи – 136.976 (2.826 во последни 7 дена, намалување за 26% во споредба со претходна недела)

## УПАТСТВА И ПРЕПОРАКИ ЗА ЈАВНОСТА

- ✓ За повеќе информации од видот на најчесто поставувани прашања, вистини и митови во врска со корона вирусот можете да прочитате на

<http://www.iph.mk/prasanja-i-odgovori-za-korona-virusot/>

- ✓ Општите препораки од СЗО за превенција на болеста можете да ги најдете на следната страна

<http://www.iph.mk/preporaki-od-szo/>

- ✓ За препораките за патници кои доаѓаат/ се враќаат од ризични земји во Македонија

<http://www.iph.mk/korona-preporaki/>

<http://www.iph.mk/preporaki-za-patnici-koi-doagaat-od-rizicni-regioni-so-covid19/>

- ✓ Препораки како да се заштитите себе си

<http://www.iph.mk/covid-19-kako-da-se-zastitite-sebesi/>

- ✓ Доколку некој близок има симптоми слични на тие со болеста, можете да го прочитате СЗО упатството за домашно лекување на сомнителните случаи на

<http://www.iph.mk/upatstvo-za-ncov/>

- ✓ За упатства за здравствените работници

<http://www.iph.mk/posteri-corona-zr-lzo-i-mienje-race/>

<http://www.iph.mk/kontrola-na-infekcija-covid19-lzo/>

- ✓ Веб страна на Министерство за здравство поврзано со COVID-19

<http://zdravstvo.gov.mk/korona-virus/>

- ✓ Веб страна Владата на РСМ поврзано со COVID-19

<https://vlada.mk/covid19>

<https://koronavirus.gov.mk>

Скопје, 14.09.2021

**Оддел за епидемиологија на заразни болести  
Институт за јавно здравје**