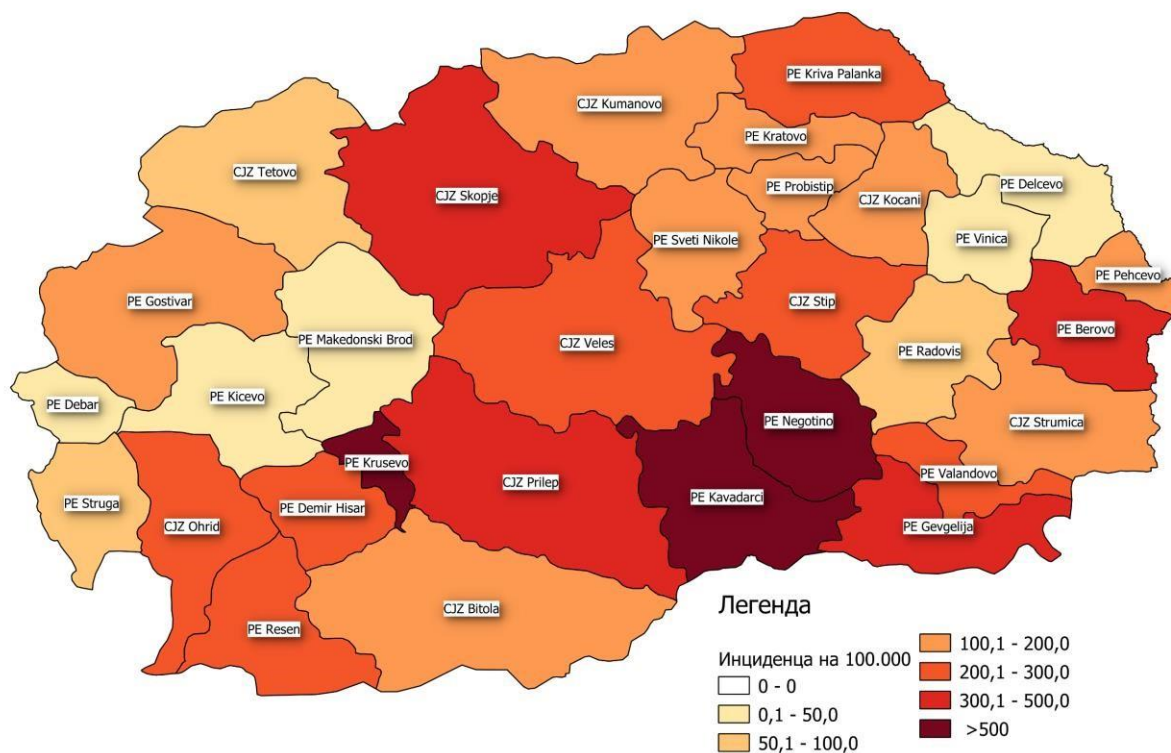


**СОСТОЈБА СО COVID-19 ВО РЕПУБЛИКА СЕВЕРНА МАКЕДОНИЈА, период**

10-16.05.2021

Тестирани се вкупно 16.773 материјали во лабораториите во кои се спроведува молекуларно тестирање и антигенско тестирање за присуство на SARS-CoV-2, со зголемување од 6,3% во однос на минатата недела. Регистрирани се 674 нови позитивни случаи од 31 град во државата со намалување од 48,3% во однос на минатата недела. Процентот на позитивност се движи од 1,8% до 7,2%, просечно 4,0%. Најголем дел од регистрираните случаи се од Скопје (n=280; 41,5%), со неделна инциденца - 45,3/100.000. Највисока неделна инциденца од 94,1/100.000 е регистрирана во ПЕ Кратово (Табела 1, Картограм 1).

**Картограм 1. Инциденца на 100.000 жители, COVID-19, 10-16.05.2021, Р.С Македонија**



Регистрирани се заболени лица во сите возрастни групи. Најзастапена е возрастната група на лица на возраст над 60 (n=240, 35,6%). Голем број на заболени се регистрира и кај лицата во возрастните групи од 50-59 (n=114; 16,9%), 30-39 (n=114; 16,9%) 40-49 (n=111; 16,5%), и 20-29 (n=56; 8,3%). Најмал број е регистриран кај децата од 0-9 (n=6; 0,9%) и 10-19 години (n=33; 4,9%). Се забележува намалување на бројот на заболени кај сите возрастни групи, со најголемо процентуално намалување кај лицата на возраст над 60 години (52,8%).

Во однос на дистрибуцијата по пол, пријавени се 347 (51,5%) лица од женски и 327 (48,5%) од машки пол.

По добиени 2 негативни теста за присуство на SARS-CoV-2 или со употреба на новиот алгоритам, со статус „оздравени“ се стекнале 2.646 лица кои биле хоспитализирани или на домашно лекување, со намалување од 36,0% во споредба со минатата недела.

Пријавени се 65 смртни случаи од 15 градови, 38,1% помалку во однос на минатата недела. Во однос на возраста, 56 лица биле над 60 години, 7 лица на возраст од 50-59 години, 1 лице на возраст од 40-49 години и 1 лице на возраст од 30-39 години.

## КУМУЛАТИВНА СОСТОЈБА СО COVID-19 ВО РЕПУБЛИКА СЕВЕРНА МАКЕДОНИЈА

Заклучно со 16.05.2021, пријавени се вкупно 154.725 случај на COVID-19 (I=7.477,6/100.000).

Според место на постојано живеење/ повремени престој, случаи на COVID-19 се регистрирани во 35 градови/ЦЈЗ низ државата. Најголем дел регистрирани во Скопје, Куманово, Прилеп, Тетово и Битола, додека највисок морталитет се регистрира во Прилеп, Охрид, Кавадарци, Крушево и Гевгелија. Највисок леталитет се регистрира во Крушево, Струга, Радовиш и Прилеп (Табела 1).

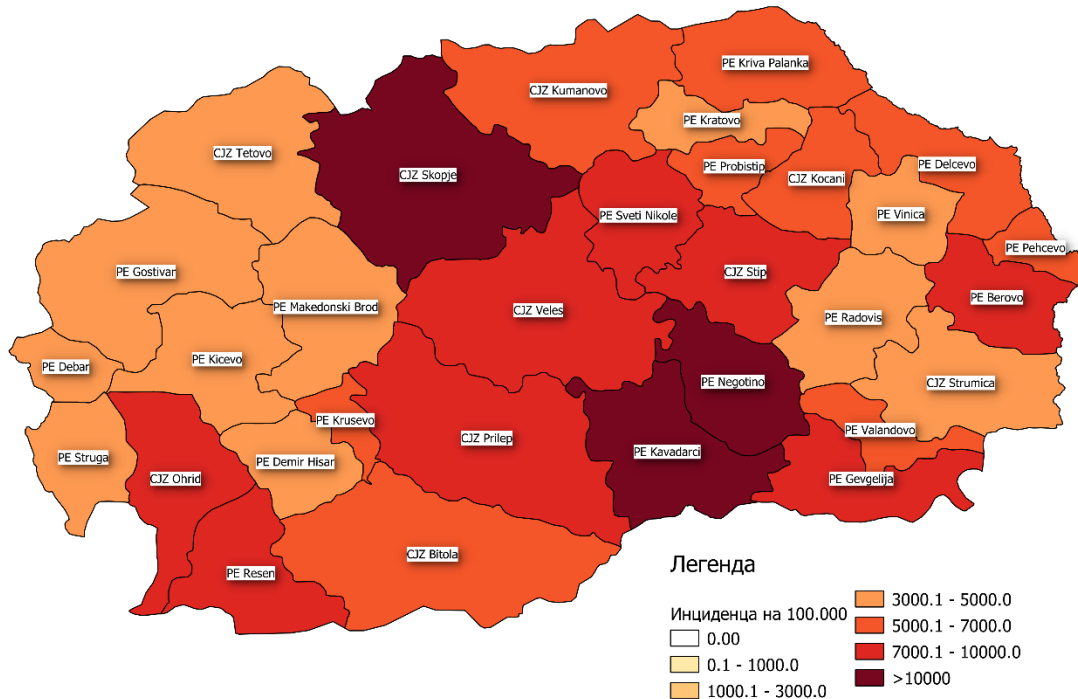
Табела 1. Кумулативна дистрибуција на заболени од COVID-19 по ЦЈЗ/ПЕ, РС Македонија, до 16.05.2021

Дистрибуција по градови	Заболени (вкупно)	Кумулативна инциденца	Умрени (вкупно)	Морталитет (кумулативен)	Леталитет (кумулативен)	Оздравени (вкупно)	Активни случаи (вкупно)	Заболени (последни 7 дена)	Инциденца (последни 7 дена)	Заболени (последни 14 дена)	Инциденца (последни 14 дена)	Промена на инциденца во два 14 дневни периода	R0
<b>Вкупно</b>	<b>154725</b>	<b>7477.6</b>	<b>5230</b>	<b>252.8</b>	<b>3.4%</b>	<b>146043</b>	<b>3452</b>	<b>674</b>	<b>32.6</b>	<b>1978</b>	<b>95.6</b>	<b>▼ 64.2%</b>	<b>0.63</b>
Скопје	68261	11051.8	1728	279.8	2.5%	65129	1404	280	45.3	762	123.4	▼ 63.5%	0.66
Куманово	8778	6151.9	331	232.0	3.8%	8125	322	59	41.3	213	149.3	▼ 57.4%	0.53
Прилеп	8264	8669.9	414	434.3	5.0%	7690	160	21	22.0	79	82.9	▼ 71.3%	0.56
Тетово	7189	3598.8	305	152.7	4.2%	6783	121	16	8.0	73	36.5	▼ 64.4%	0.43
Битола	6268	6149.7	292	286.5	4.7%	5744	232	37	36.3	100	98.1	▼ 76.8%	0.68
Велес	5463	8245.2	173	261.1	3.2%	5199	91	17	25.7	52	78.5	▼ 74.5%	0.66
Гостивар	5159	4307.4	235	196.2	4.6%	4865	59	16	13.4	42	35.1	▼ 66.4%	0.90
Кавадарци	5147	11960.3	149	346.2	2.9%	4948	50	11	25.6	29	67.4	▼ 76.8%	0.91
Охрид	4983	8880.9	224	399.2	4.5%	4561	198	22	39.2	66	117.6	▼ 67.6%	0.73
Штип	4955	9407.1	341	267.7	2.8%	4740	74	18	34.2	55	104.4	▼ 65.0%	0.65
Струмица	4100	4328.6	200	211.2	4.9%	3802	98	22	23.2	79	83.4	▼ 66.8%	0.58
Струга	2970	4377.2	191	281.5	6.4%	2707	72	7	10.3	26	38.3	▼ 65.3%	0.57
Кочани	2776	5786.8	117	243.9	4.2%	2605	54	20	41.7	48	100.1	▼ 67.1%	0.91
Кичево	2538	4440.7	104	182.0	4.1%	2349	85	24	42.0	63	110.2	▼ 50.0%	0.81
Гевгелија	2189	9606.5	70	307.3	3.2%	2085	34	4	17.6	11	48.3	▼ 61.4%	0.87
Неготино	2179	11243.6	57	294.1	2.6%	2099	23	6	31.0	20	108.2	▼ 55.6%	0.75
Свети Николе	1518	7400.5	30	146.3	2.0%	1446	42	5	24.4	24	117.0	▼ 60.0%	0.54
Ресен	1233	7540.4	37	226.3	3.0%	1152	44	9	55.0	25	152.9	▼ 41.9%	0.73
Крива Паланка	1218	5092.6	57	238.3	4.7%	1153	8	2	8.4	10	41.8	▼ 67.7%	0.70
Радовиш	1136	3483.5	59	180.9	5.2%	1020	57	22	67.5	46	141.1	▼ 63.0%	0.93
Берово	1026	7850.5	39	299.9	3.8%	978	9	1	7.7	11	84.6	▼ 77.1%	0.41
Делчево	967	5898.5	38	231.8	3.9%	902	27	7	42.7	14	85.4	▼ 39.1%	1.32
Дебар	938	3379.6	44	158.5	4.7%	886	8	3	10.8	7	25.2	▼ 66.7%	1.09
Виница	874	4498.9	37	190.5	4.2%	770	67	16	82.4	49	252.2	▼ 41.0%	0.60
Пробиштип	789	5156.5	29	189.5	3.7%	742	18	6	39.2	15	98.0	▼ 31.8%	0.90
Валандово	665	5611.3	20	168.8	3.0%	639	6	1	8.4	5	42.2	▼ 61.5%	1.00
Богданци	494	5968.3	10	120.8	2.0%	475	9	0	0.0	3	36.2	▼ 66.4%	0.82
Крушево	488	5121.2	32	335.6	6.6%	434	22	1	10.5	8	84.0	▼ 65.2%	0.56
Демир Хисар	396	4727.2	14	167.1	3.5%	361	21	3	35.8	9	107.4	▼ 70.0%	0.91
Демир Капија	396	9684.5	11	269.0	2.8%	383	2	0	0.0	2	48.9	-0.0%	1.14
Кратово	367	3835.3	15	156.8	4.1%	337	15	9	94.1	15	156.8	▲ 650.0%	1.47
Манадонски Брод	356	3179.4	13	116.1	3.7%	342	1	0	0.0	0	0.0	▼ 100.0%	0.69
Пелчево	266	5327.5	6	120.2	2.3%	258	2	1	20.0	3	60.1	▼ 75.0%	1.35
Манадонска Каменица	247	3229.2	5	65.4	2.0%	225	17	8	104.6	14	183.0	▲ 53.6%	1.33
Дојран	132	3960.4	3	90.0	2.3%	129	0	0	0.0	0	0.0	-0.0%	0.00

Се забележува значително намалување во сите градови во државата, освен во Кратово и Македонска Каменица каде се забележува зголемување и во Демир Капија и Дојран каде не е регистрирана промена на бројот на случаи. R0 се движи од 0,41 (Берово) до 1,47 (Кратово) (Табела 1).

Највисока кумулативна инциденца на 100.000 жители се регистрира во Кавадарци со 11.960,3 на 100.000 жители, Неготино (11.243,6/100.000) и Скопје (11.051,8/100.000), а најниска инциденца со 3.179,4 заболени на 100.000 жители се регистрира во Македонска Брод (Табела 1, Картограм 2).

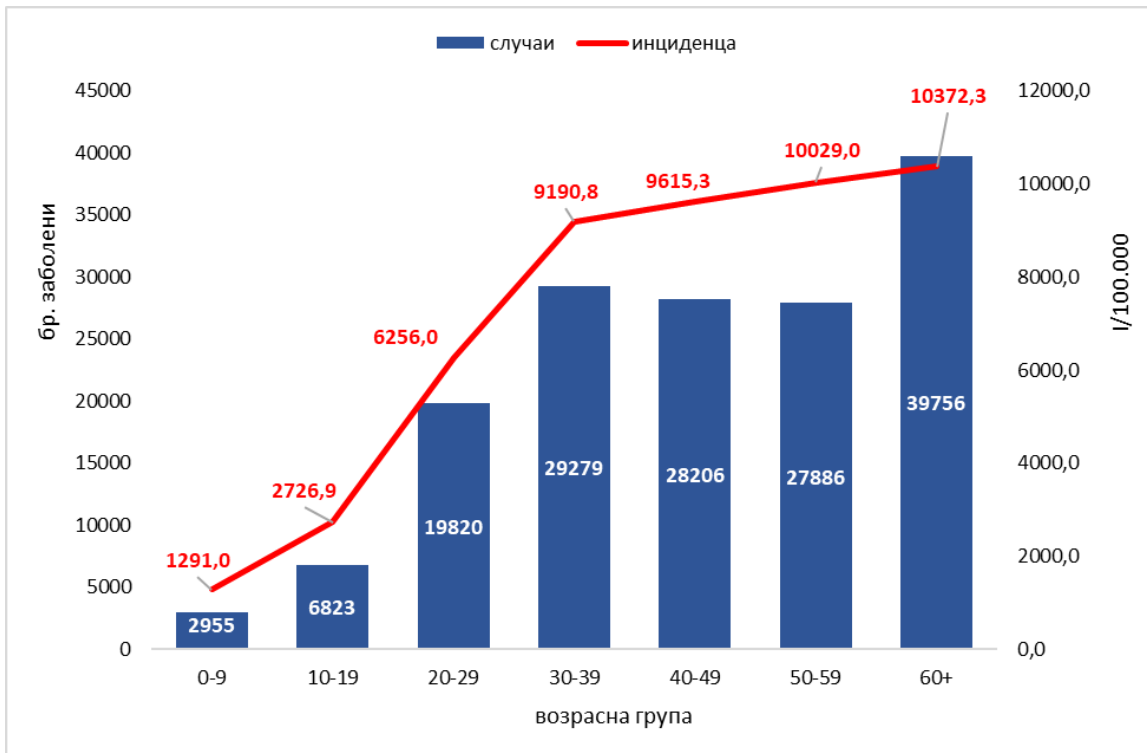
**Картограм 2. Инциденца на 100.000 жители, COVID-19, Р.С. Македонија**



Во однос на дистрибуцијата по пол, регистрирани се 77.562 машки и 77.163 женски лица. Специфичниот морбидитет кај машките е 7.482,9/100.000, а кај женските 7.472,3/100.000.

Возраста на заболениите се движи од 0 до 101 година (просек - 46,2 години). Најголем број на заболени се на возраст над 60 години - 39.756 (25,7%) каде што се регистрира и највисок специфичен морбидитет од 10.372,3/100.000. Најнизок специфичен морбидитет од 1.291,0 и 2.726,9 на 100.000 жители се регистрира кај деца на возраст од 0-9 и 10-19 години, каде се пријавени 2.955 и 6.823 случаи соодветно (Графикон 1).

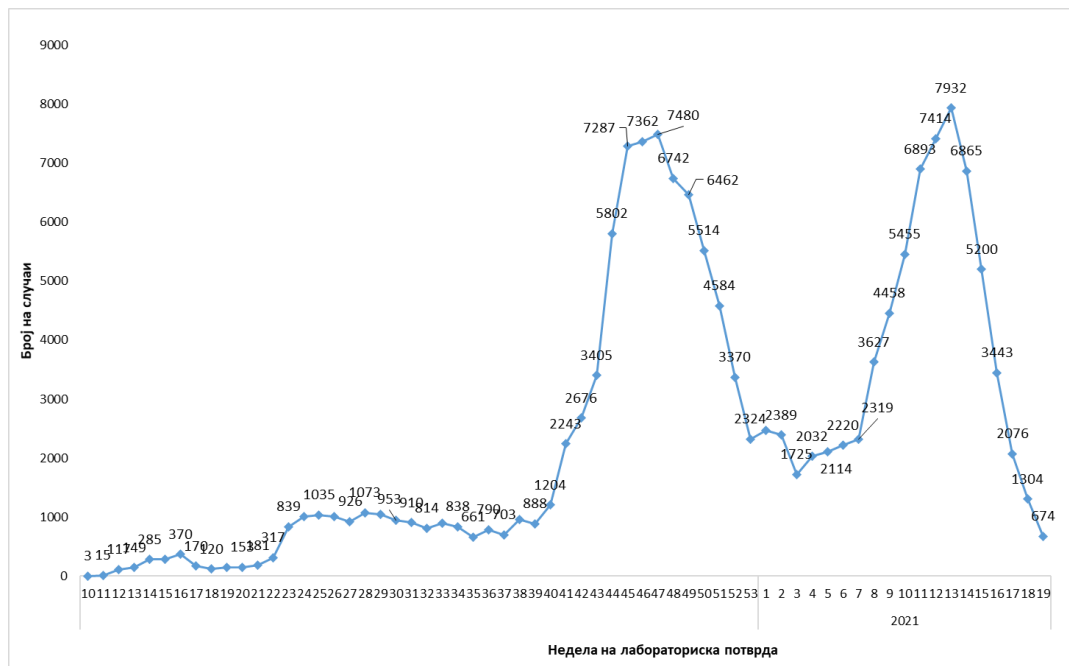
**Графикон 1. Дистрибуција на заболение од COVID-19 според возрастна група (n=154.725)**



Во однос на датумот на пријавување, првиот случај е регистриран на 26.02.2020. Највисок број на пријавени случаи на дневно ниво (n=1.513) е регистриран на 30.03.2021.

Првиот случај е регистриран во 9-тата недела, а од 11-тата недела во 2020 година континуирано се регистрираат нови потврдени случаи. Најголем број на заболени на неделно ниво (n=7.932) е регистриран на 13-та недела во 2021 година (Графикон 2). По 13-тата недела, 6 последователни недели се забележува континуирано намалување на бројот на заболени.

**Графикон 2.** Дистрибуција на заболените од COVID-19 во С. Македонија според недела на лабораториска дијагностика, до 16.05.2021 (n=154.725)



Според извештаите од болниците кои пристигнаа до ИЈЗ (КИБФС, ГОБ 8-ми Септември, Клиника за детски болести, КОВИД центрите на Универзитетските клиници за Дерматовенерологија, Неврологија, Нефрологија, Трауматологија и КАРИЛ, ТБЦ, Клинички болници Штип, Тетово и Битола, Општи болници Велес, Куманово, Прилеп, Охрид, Гостивар, Струмица, Струга, Кочани, Кавадарци, Кичево и Гевгелија, УК за гинекологија и акушерство и КБ Систина) моментално се хоспитализирани 498 лица (намалување од 55,7%), а од нив 328 се на кислородна поддршка и 14 на инвазивна/неинвазивна механичка вентилација.

На 17.02.2021 во Р. С. Македонија започна вакцинацијата против КОВИД-19.

Заклучно со 16.05.2021, аплицирани се 28.594 дози на Pfizer/Biontech (19.691 со прва доза и 8.903 со втора доза), 44.890 дози на Sputnik V (22.871 со прва доза и 22.019 со втора доза), 24.995 дози на AstraZeneca и 108.740 дози Sinopharm.

Заклучно со 16.05.2021 вакцинирани се вкупно 207.219 лица со барем една доза на вакцина против КОВИД-19. Комплетно се вакцинирани вкупно 31.599 лица.

Податоците кои следат во однос на симптоматологијата, коморбидитетите, одредени групи на случаи, контактите и импортираните случаи се однесуваат на анализите направени заклучно со 04.01.2021.

Во однос на симптоми кои се пријавени кај заболените, најчесто се регистрирани температура (68,8%), кашлица (40,8%), малаксаност (40,1%), ослабен осет за мирис и/или вкус (27,0%), главоболка (21,9%), мускулна болка (18,1%), болка во грло (14,1%) и отежнато дишење (9,8%).

Од случаите кои се епидемиолошки истражени (n=72.129; 81,1%), кај 17.126 или 23,7% од дијагностицираните лица не се регистрирани симптоми на заболувањето.

Од случаите кои се епидемиолошки истражени (n=72.129; 81,1%), пријавени се 412 (1,8% од пријавените женски лица во фертилен период) случаи кај бременни жени, од кои 58 биле хоспитализирани во текот на болеста. Од вкупниот број на регистрирани бременни жени, 119 се асимптоматски случаи.

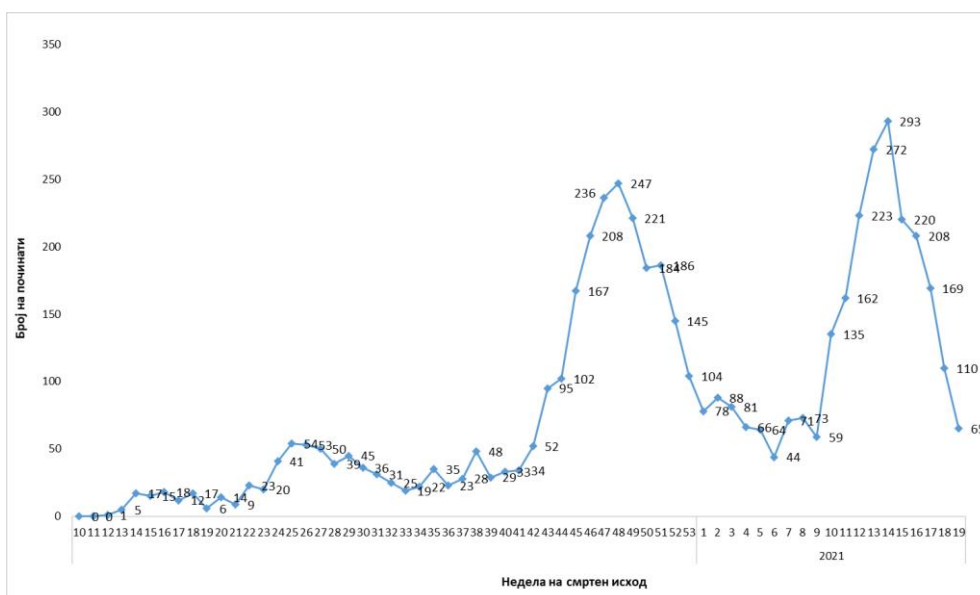
Од случаите кои се епидемиолошки истражени (n=72.129; 81,1%), регистрирани се 3.439 (4,8%) случаи на заболување меѓу здравствени работници.

Во однос на коморбидитети, од случаите кои се епидемиолошки истражени, кај 24.239 (15,7%) лица се присутни хронична/и здравствени состојби, од кои 16.790 лица имаат кардиоваскуларна болест, 6.420 дијабет, 3.510 се со хронична белодробна болест и 3.945 со други хронични болести. Од хоспитализираните случаи, кај 6.587 (57,2%) се присутни коморбидитети.

Од случаите кои се епидемиолошки истражени (n=72.129; 81,1%), 1.029 (1,4%) се импортирани, од нив 11 се детектирани на точка на влез. Вкупно 23.054 лица (32,0%) имале контакт со веќе потврден случај на COVID-19 во државата.

Регистрирани се 5.230 смртни случаи (Лт = 3,4%). Во однос на дата на смрт најголем број на смртни случаи се регистрирани на 08.04.2021 година (n=49), а според недела на пријавување во тек на 14-тата недела во 2021 година (n=293) (Графикон 3). Од регистрираните смртни случаи, најголем дел се на возраст над 60 години (n=4.296) каде е регистриран и највисок специфичен морталитет - 1.120,8/100.000 жители. Регистрирани се 3.256 смртни случаи кај лица од машки и 1.974 кај лица од женски пол. Од починатите, кај 3.874 (74,1% од лицата за кои има податок) се регистрирани коморбидитети, најчесто кардиоваскуларна болест (n=3.092), дијабет (n=1.317) и белодробна болест (n=579). Регистрирани се 5 смртни случаи кај бременни жени и 30 смртни случаи кај здравствени работници. Од пријавените случаи, 276 (5,3%) починале во вонболнички услови, а 4.954 (94,7%) починале за време на хоспитализација.

**Графикон 3. Дистрибуција на смртни случаи од COVID-19 во С. Македонија според недела на смрт, до 16.05.2021 (n=5.230)**



Од 15.02.2020-16.05.2021 тестирани се вкупно 757.794 материјали (детектирани 154.725 позитивни лица) во лабораториите во кои се спроведува молекуларно тестирање за присуство на SARS-CoV-2 и во лабораториите/здравствените установи во кои се спроведува брз антигенски тест (Табела 2).  
Со ова во Р. С. Македонија се направени 366.231 тестови на 1.000.000 жители.

**Табела 2. Вкупен број на тестови направени за COVID-19 во Р.С. Македонија (n=757.794)\***

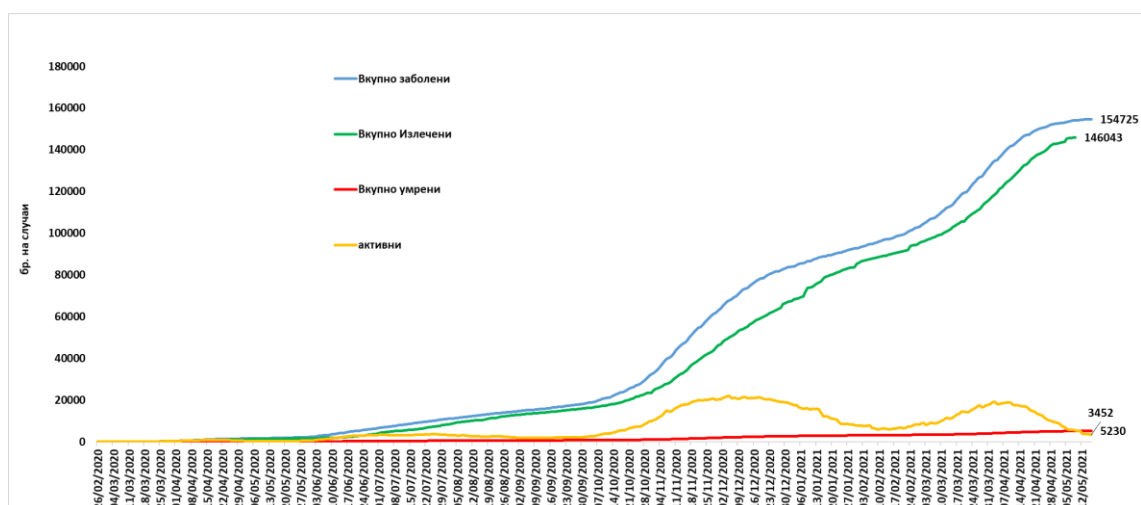
	Кумулативен број на тестови	Вкупно тестови	Вкупно позитивни	Тестови скрининг	Позитивни скрининг	Тестови рутина	Позитивни рутина
	Сите лаборатории	757794	154725	4982	24	752812	154701
1	ИИЗ - Вирусологија	204389	51191	3226	22	201163	51169
2	ЦЈЗ Скопје	18630	5482	0	0	18630	5482
3	ЦЈЗ Битола	19153	5176	0	0	19153	5176
4	ЦЈЗ Прилеп	365	36	0	0	365	36
5	ЦЈЗ Тетово	0	0	0	0	0	0
6	КИБФС	1776	495	0	0	1776	495
7	Судска медицина	2548	281	0	0	2548	281
8	ИБЗД Козле	1769	723	0	0	1769	723
9	УК Пулмологија со алергологија	414	117	0	0	414	117
10	ГОб 8-ми Септември	484	44	0	0	484	44
11	Институт за микробиологија	3171	1167	0	0	3171	1167
12	МАНУ	39530	11088	1756	2	37774	11086
13	Жан Митрев Клиника	63077	7712	0	0	63077	7712
14	Авицена	79097	12217	0	0	79097	12217
15	Биотек	77288	9306	0	0	77288	9306
16	Систина	69766	8820	0	0	69766	8820
17	Лаор	34380	1586	0	0	34380	1586
18	Синлаб	12558	2143	0	0	12558	2143
19	Ремедика	4719	419	0	0	4719	419
20	Плодност	2250	510	0	0	2250	510
21	Генеа	221	26	0	0	221	26
22	Рапид антиген тестови (ИЗУ и ПЗУ)	119643	36033	0	0	119643	36033
23	Лаборатории од странство	9	9	0	0	9	9
24	ГАН	1802	63	0	0	1802	63
25	Ветеринарен Факултет	755	81	0	0	755	81

\*9 случаи се тестирани во лаборатории во странство

Според исходот од заболувањето, 3.452 лица (2,2%) се активни случаи, 146.043 случај (94,3%) се водат како оздравени, испишани од болница, со 2 негативни теста по домашното лекување или по новиот алгоритам (Табела 3, Графикон 4). Од случаите кои се водат како оздравени, 6.477 (4,4%) биле хоспитализирани додека останатите 139.566 (95,6%) биле на домашно лекување.



Графикон 4. Дистрибуција на заболените од COVID-19 во С. Македонија според исход и вкупен број, до 16.05.2021 (n=154.725)



Табела 3. Исход на заболување по градови, Р.С. Македонија (n=154.725)

Дистрибуција по град	Болест во тек	Оздравен	Смртен исход	Вкупно
Скопје	1404	65129	1728	68261
Куманово	322	8125	331	8778
Прилеп	160	7690	414	8264
Тетово	121	6763	305	7189
Битола	232	5744	292	6268
Велес	91	5199	173	5463
Гостивар	59	4865	235	5159
Кавадарци	50	4948	149	5147
Охрид	198	4561	224	4983
Штип	74	4740	141	4955
Струмица	98	3802	200	4100
Струга	72	2707	191	2970
Кочани	54	2605	117	2776
Кичево	85	2349	104	2538
Гевгелија	34	2085	70	2189
Неготино	23	2099	57	2179
Свети Николе	42	1446	30	1518
Ресен	44	1152	37	1233
Крива Паланка	8	1153	57	1218
Радовиш	57	1020	59	1136
Берово	9	978	39	1026
Делчево	27	902	38	967
Дебар	8	886	44	938
Виница	67	770	37	874
Пробиштип	18	742	29	789
Валандово	6	639	20	665
Богданци	9	475	10	494
Крушево	22	434	32	488
Демир Хисар	21	361	14	396
Демир Капија	2	383	11	396
Кратово	15	337	15	367
Македонски Брод	1	342	13	356

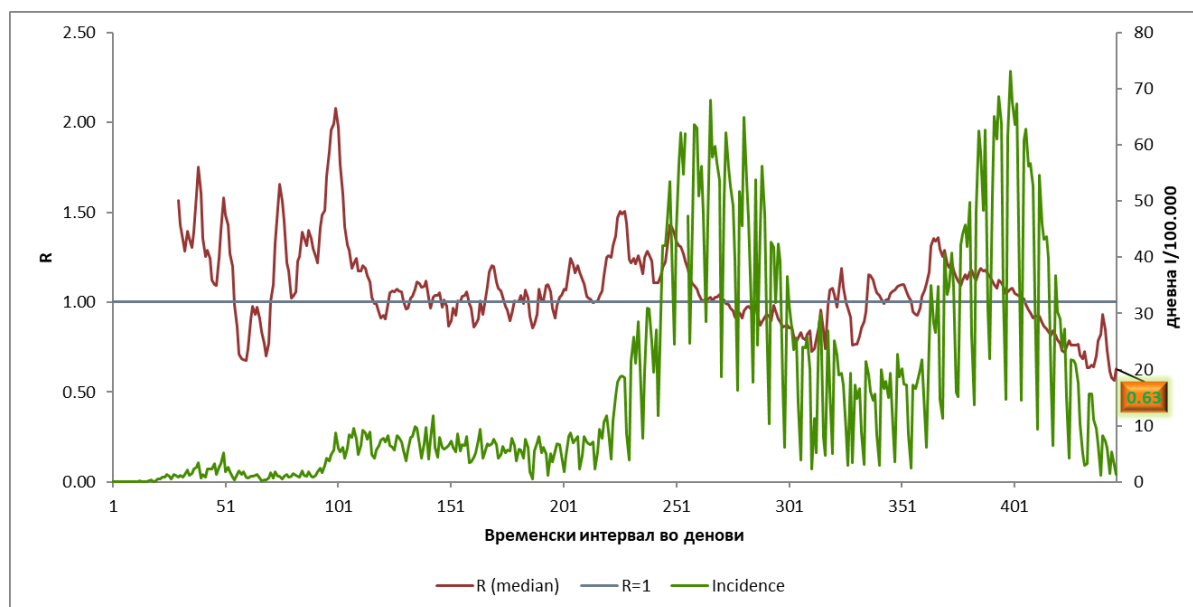


Пехчево	2	258	6	266
Македонска Каменица	17	225	5	247
Дојран	0	129	3	132
ВКУПНО	3.452	146.043	5.230	154.725

### ПРОЦЕНА НА РИЗИК ЗА ПОНАТАМОШНО ШИРЕЊЕ НА COVID-19 И ПРЕПОРАЧАНИ МЕРКИ

Репродукцискиот број на заразени од КОВИД19 ( $R_0$ ) во Р. С. Македонија изнесува 0,63 заклучно со 16.05.2021.

Графикон 5. Дневна инциденца на 100.000 жители и  $R_0$ , COVID-19, Р.С.М, до 16.05.2021



Според категоризацијата на ризикот и проценката на ситуацијата земајќи ги во предвид индикаторите на СЗО за можноста за понатамошна трансмисија и капацитетите за одговор на земјата<sup>[1]</sup> се проценува дека:

- Република Северна Македонија е во фаза 3 (локализирана трансмисија со детектирани поединечни кластери), подниво 2, со соодветни капацитети за одговор.

За повеќе информации околу рестриктивните мерки може да се информирате на [www.vlada.mk](http://www.vlada.mk)

## Препорачани мерки за превенција и контрола од СЗО согласно проценетата фаза и под ниво

На оваа проценета фаза и под ниво, треба да се применат мерки за ограничување на бројот на социјални средби во заедницата, но и да се обезбеди работа на економските капацитети со воспоставени безбедносни мерки. Може да биде потребен поширок опсег на јавно-здравствени мерки за контрола на трансмисијата.

Покрај мерките за подготвеност и одговор и надзор на итни случаи, индивидуалните мерки на претпазливост и комуникација, јавно-здравствените власти можат да размислат за спроведување на следниве мерки:

- Образовните институции да бидат отворени со воспоставени мерки за спречување и контрола на инфекции.
- Економските капацитети да бидат отворени со воспоставени мерки за спречување и контрола на инфекции, со акцент на охрабрување на е-работа на сите оние кои имаат можност за истата.
- Поединците треба да применуваат мерки како што се хигиена на рацете, посебно марамче за кашлање, да останат дома доколку не се чувствуваат добро, да носат маска, физичко растојание и да избегнуваат затворени простори, преполни места со можност за близок контакт.
- Ограничете ја големината на социјалните и другите масовни собири.
- Доколку е потребно, може да биде потребен понатамошен акцент на заштита на најранливите категории, преку строга примена на мерките за спречување и контрола на инфекции, засилен надзор и контрола на посети во установи за долготрајна нега и други здравствени објекти.

## СОСТОЈБА СО COVID-19 ВО СВЕТОТ

Согласно последните податоци објавени од [СЗО](#), заклучно со 09.05.2021

- Број на потврдени случаи на глобално ниво - **157.408 (5.517.602 во последни 7 дена,**  
**4% помалку во споредба со претходна недела)**
- Број на смртни случаи на глобално ниво - **3.277.834 (90.242 во последни 7 дена,**  
**4% помалку во споредба со претходна недела)**
- Регион на СЗО Америка
  - Потврдени случаи - 6554.005 (1.272.491 во последни 7 дена, 4% помалку во споредба со претходна недела)
  - Смртни случаи - 1.551.860 (33.879 во последни 7 дена, 8% помалку во споредба со претходна недела)
- Европски Регион на СЗО
  - Потврдени случаи - 52.871.662 (919.119 во последни 7 дена, 23% помалку во споредба со претходна недела)
  - Смртни случаи - 1.104.629 (19.056 во последни 7 дена, 18% помалку во споредба со претходна недела)
- Регион на СЗО Југоисточна Азија
  - Потврдени случаи - 25.552.640 (2.877.410 во последни 7 дена, 6% повеќе во споредба со претходна недела)

- Смртни случаи - 197 (28.977 во последни 7 дена, 15% повеќе во споредба со претходна недела)
- **Источно-Медитерански Регион на СЗО**
  - Потврдени случаи - 9.428.375 (280.853 во последни 7 дена, 13% помалку во споредба со претходна недела)
  - Смртни случаи - 189.052 (5.605 во последни 7 дена, 13% помалку во споредба со претходна недела)
- **Африкански Регион на СЗО**
  - Потврдени случаи - 3.357.846 (40.656 во последни 7 дена, 5% помалку во споредба со претходна недела)
  - Смртни случаи - 83.904 (1.034 во последни 7 дена, 3% повеќе во споредба со претходна недела)
- **Регион на СЗО Западен Пацифик**
  - Потврдени случаи - 2.597.134 (127.073 во последни 7 дена, 4% помалку во споредба со претходна недела)
  - Смртни случаи - 39.179 (1.691 во последни 7 дена, 34% повеќе во споредба со претходна недела)

#### УПАТСТВА И ПРЕПОРАКИ ЗА ЈАВНОСТА

- За повеќе информации од видот на најчесто поставувани прашања, вистини и митови во врска со корона вирусот можете да прочитате на <http://www.iph.mk/prasanja-i-odgovori-za-korona-virusot/>
- Општите препораки од СЗО за превенција на болеста можете да ги најдете на следната страна <http://www.iph.mk/preporaki-od-szo/>
- За препораките за патници кои доаѓаат/ се враќаат од ризични земји во Македонија <http://www.iph.mk/korona-preporaki/>  
<http://www.iph.mk/preporaki-za-patnici-koi-doagaat-od-rizicni-regioni-so-covid19/>
- Препораки како да се заштитите себе си <http://www.iph.mk/covid-19-kako-da-se-zastitite-sebesi/>
- Доколку некој близок има симптоми слични на тие со болеста, можете да го прочитате СЗО упатството за домашно лекување на сомнителните случаи на <http://www.iph.mk/upatstvo-za-ncov/>
- За упатства за здравствените работници <http://www.iph.mk/posteri-corona-zr-lzo-i-mienje-race/>  
<http://www.iph.mk/kontrola-na-infekcija-covid19-lzo/>
- Веб страна на Министерство за здравство поврзано со COVID-19 <http://zdravstvo.gov.mk/korona-virus/>
- Веб страна Владата на РСМ поврзано со COVID-19 <https://vlada.mk/covid19>  
<https://koronavirus.gov.mk>